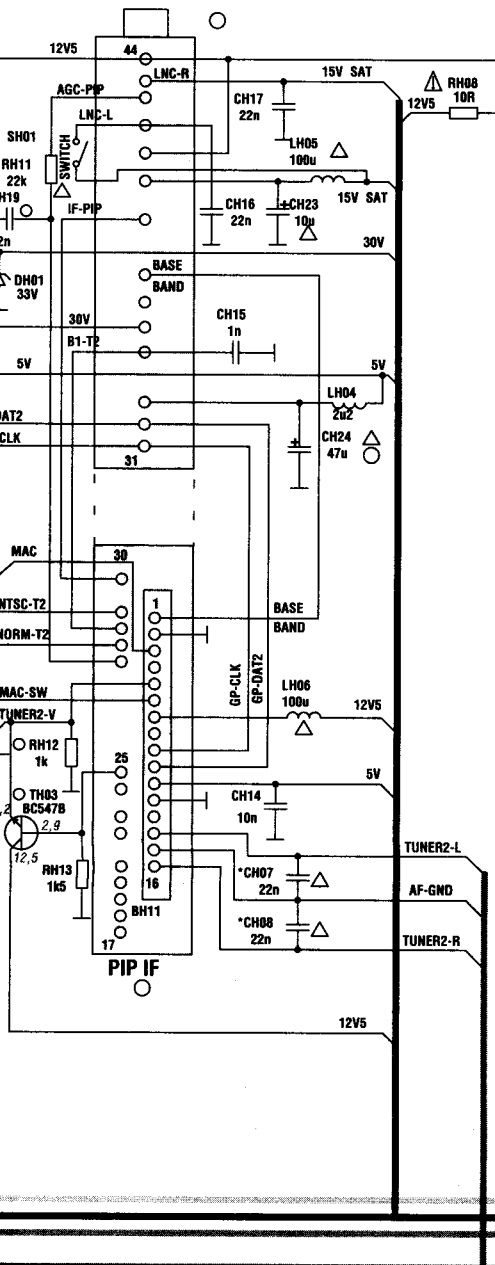


## PIP OR SATELLITE TUNER



## ADJUSTMENT USYS :

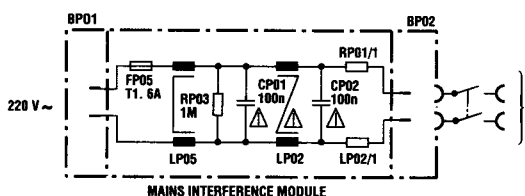
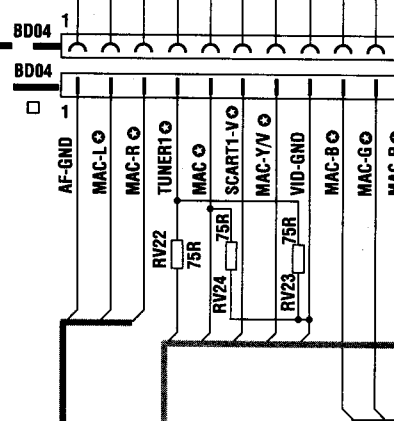
☀ + ● + ● = Middle

PP54

DP56

25"/29" ( Super Planar ) =148v  
 33" - 4/3 ( Vidéocolor ) =150v  
 33" - 4/3 ( Hitachi ) =157v  
 33" - 16/9 ( Vidéocolor ) =160v

## RGB ENCODER



⚠ Indicates critical safety components, and identical components should be used for replacement.

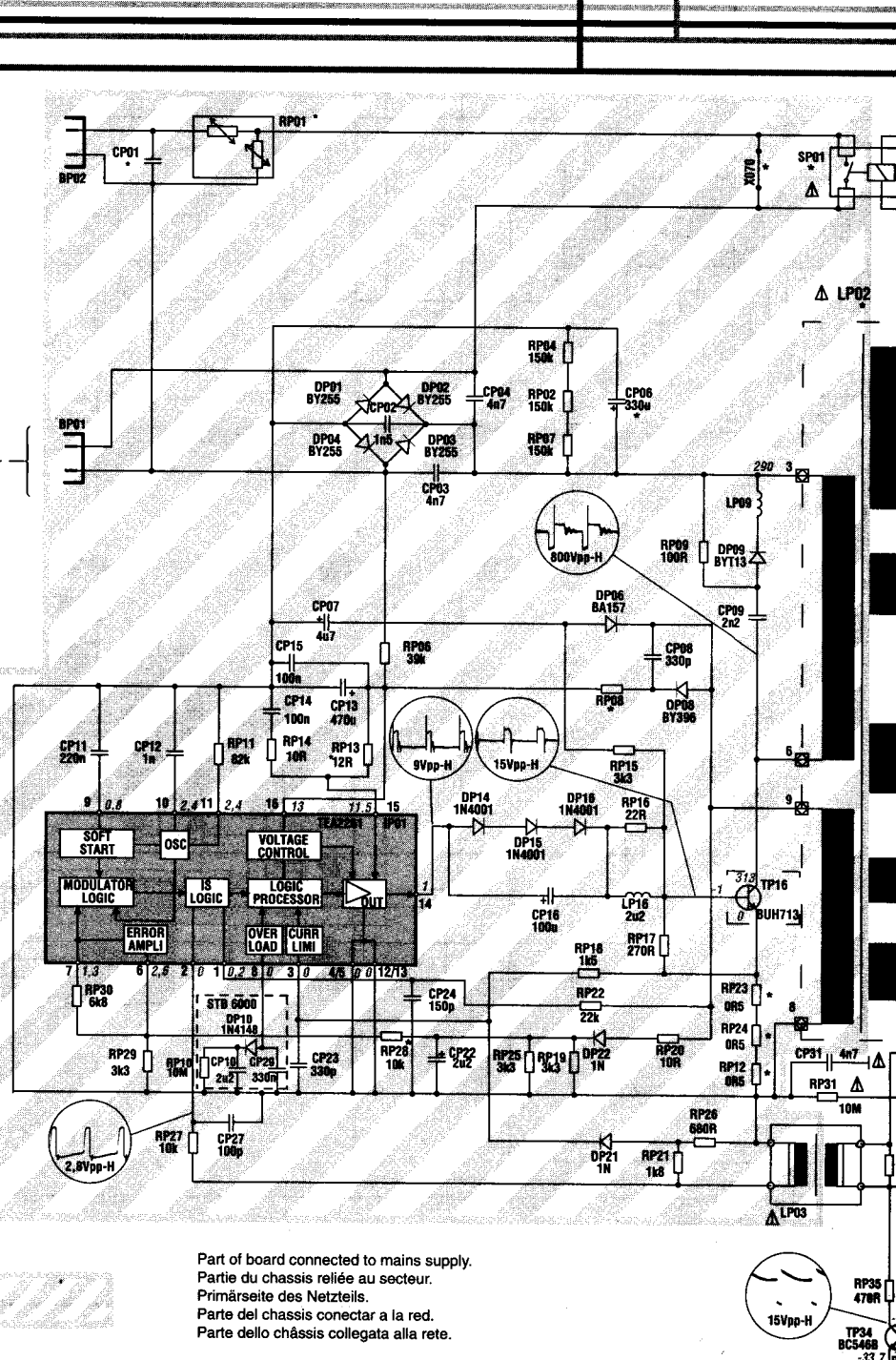
Le remplacement des éléments de sécurité (repérés avec le symbole ⚠) par des composants non homologués selon la Norme CEI 65 entraine la non-conformité de l'appareil.  
 Dans ce cas, la responsabilité du fabricant n'est plus engagée.

Wenn Sicherheitsteile (mit dem Symbol ⚠ gekennzeichnet) durch nicht normgerechte Teile ersetzt werden, erlischt die Haftung des Herstellers.

La substitución de elementos de seguridad (marcados con el símbolo ⚠) por componentes no homologados según la norma CEI 65, provoca la no conformidad del aparato.  
 En ese caso, el fabricante cesa de ser responsable.

La sostituzione degli elementi di sicurezza (marchi con il segno ⚠) con componenti non omologati secondo la norma CEI 65 comporta la non conformità dell'apparecchio.

In tal caso è esclusa la responsabilità del costruttore.



Part of board connected to mains supply.  
 Partie du chassis reliée au secteur.  
 Primärseite des Netzteils.  
 Parte del chassis conector a la red.  
 Parte dello chassis collegata alla rete.